PELLEGRINI
Fondos Comunes de Inversión

RENDIMIENTOS ACUMULADOS FONDOS DE RENTA VARIABLE PESOS

Datos al: 15/11/18

(en millones de pesos)

Fondo	Sociedad Depositaria	Calificación	Patrimonio		AÑO 2018 (%)								2018 (%)										AÑO 2017		AÑO 2016		AÑO 2015		AÑO 2014		AÑO 2013		AÑO 2012	
				Monto	Acum. Año		15/11/18		Acum. Nov.		3 Meses		6 Meses		Oct.	Sep.	Ago.	Jul.	Jun.	May.	Abr.	Mar.	Feb.	Ene.		Rend.		Rend.		Rend.		Rend.		Rend.	
Benchmark: Merval																																		
Arpenta Acciones Argentina	Banco de Valores S.A.	A- (Fix)	19	8,21	1	18,63	21	3,40	21	1,86	1	6,50	2	11,23	-13,44	16,40	5,70	8,12	-5,59	2,31	-0,59	-6,15	-1,79	14,28										
Alpha Acciones - Clase B	Standard Bank	AA (Fix)	4	396,57	2	6,89	19	3,64	14	3,13	5	1,96	4	1,10	-12,22	13,56	2,28	9,76	-7,59	-2,24	-1,93	-5,04	-4,48	15,25	3	81,28	5	42,34	3	33,21	9	50,60	4	85,64	12	10,48
Delta Acciones - Clase B	Banco de Valores S.A.	AA (Fix)	10	168,21	3	6,84	9	3,92	8	3,82	2	2,81	3	1,57	-13,10	15,87	2,09	9,77	-8,09	-2,08	-2,55	-3,85	-3,75	12,34	2	81,29	1	51,18	1	48,48	5	53,13	1	94,14	11	10,91
Pionero Acciones	Banco Macro S.A.	A (Fix)	6	318,57	4	5,57	8	3,95	4	4,47	12	0,89	11	-3,55	-11,08	14,35	-0,78	11,12	-10,22	-4,18	-1,73	-4,44	-4,79	17,18	8	79,86	11	30,67	8	26,27	11	49,48	7	80,87	4	14,71
Lombard Acciones Lideres	Banco Patagonia S.A.		14	88,43	5	5,35	11	3,90	18	2,77	10	1,24	6	-0,46	-11,78	14,45	0,27	12,63	-9,69	-3,34	-2,61	-4,20	-4,10	15,09											
Fima PB Acciones	Banco de Galicia S.A.	A (Moody´s)	2	779,05	6	5,19	13	3,82	9	3,69	4	2,51	7	-1,89	-11,84	14,94	1,17	11,63	-9,65	-5,12	-3,00	-4,59	-4,38	16,85	12	74,78	4	42,79	11	23,03	10	49,63	9	78,87	2	16,49
HF Acciones Lideres - Clase G	HSBC Bank Argentina S.A.	AA (Moody´s)	8	207,66	7	5,02	5	3,99	10	3,56	9	1,26	8	-1,90	-11,72	14,14	0,49	11,40	-10,00	-3,38	-1,99	-4,40	-4,93	16,06	10	76,66	7	40,83	6	30,53	6	52,24	8	80,80	5	14,12
Premier Renta Variable - Clase A	Banco Supervielle S.A.	A (Moody´s)	12	94,89	8	3,87	12	3,87	12	3,42	13	0,79	9	-2,54	-11,78	14,25	0,01	11,72	-9,86	-3,98	-2,91	-4,96	-3,89	16,19	11	75,86	10	30,90	9	25,42	8	50,85	3	86,62	1	19,90
MAF Acciones Argentinas - Clase U	Banco Mariva S.A.	A- (Fix)	16	51,56	9	2,95	15	3,69	11	3,48	3	2,67	5	-0,40	-11,33	14,85	0,82	10,81	-9,14	-3,65	-4,24	-5,05	-4,75	15,34											
Pellegrini Acciones- Clase B	**Banco Nación Argentina**	**A (Fix)**	**20**	**3,76**	**10**	**2,89**	**17**	**3,66**	**16**	**3,09**	**7**	**1,32**	**10**	**-2,68**	**-11,79**	**13,69**	**1,03**	**11,70**	**-9,96**	**-4,49**	**-2,51**	**-5,13**	**-5,00**	**16,73**	**5**	**80,51**	**12**	**28,14**	**4**	**32,72**	**2**	**60,03**	**5**	**83,09**	**6**	**14,04**
Pellegrini Acciones- Clase A	**Banco Nación Argentina**	**A (Fix)**	**9**	**168,76**	**11**	**2,76**	**18**	**3,66**	**17**	**3,08**	**8**	**1,28**	**1**	**23,55**	**-11,80**	**13,67**	**1,02**	**11,68**	**-9,97**	**-4,50**	**-2,52**	**-5,14**	**-5,01**	**16,72**	**6**	**80,26**	**13**	**27,96**	**5**	**32,53**	**3**	**59,80**	**6**	**82,83**	**7**	**13,89**
1810 Renta Variable Argentina	Banco Credicoop	Sub A (Mag/B)	7	230,58	12	-0,70	16	3,67	15	3,10	6	1,52	12	-3,98	-11,70	12,82	1,91	10,41	-10,88	-3,88	-3,67	-4,06	-6,35	15,89	4	80,67	9	37,93	7	28,05	13	42,58	10	78,14	9	13,15
Allaria Renta Variable - Clase B	Banco de Valores S.A.		13	91,52	13	-1,72	3	4,05	6	4,43	11	0,90	16	-6,73	-10,84	14,44	-1,12	12,34	-11,90	-6,59	-4,46	-3,44	-4,53	14,56											
Superfondo Acciones - Clase A	Banco Santander Rio S.A.	AA (Fix)	3	656,99	14	-2,28	2	4,24	7	3,84	18	-4,43	15	-6,31	-13,99	15,95	-4,17	14,06	-14,29	0,28	-4,18	-4,84	-3,48	14,12	7	80,19	8	40,42	10	24,07	7	51,76	12	76,69	13	7,27
Integrae Acciones - Clase B	Banco Comafi S.A.	BBB (Fix)	18	10,37	15	-2,66	14	3,70	19	2,75	15	-1,63	13	-4,33	-13,06	13,65	-0,45	11,81	-8,85	-4,58	-4,01	-5,88	-5,47	15,94											
SBS Acciones Argentina - Clase A	Banco de Valores S.A.	A (Moody´s)	11	130,96	16	-3,66	10	3,92	3	5,07	16	-2,75	17	-8,90	-14,57	15,22	-1,19	9,84	-10,77	-4,43	-3,28	-3,04	-4,86	12,82	1	117,71	2	45,34	2	44,21	1	71,04	2	87,98	10	12,30
ST Renta Variable - Clase B	Banco de Valores S.A.		15	83,69	17	-4,59	4	4,04	20	2,38	14	0,54	14	-5,02	-11,53	14,07	-0,37	12,64	-12,70	-3,93	-4,04	-5,24	-7,16	16,21											
FBA Calificado - Clase B	Banco Frances BBVA S.A.	AA (Moody´s)	17	46,19	18	-7,32	7	3,95	5	4,43	19	-4,57	20	-12,44	-13,52	13,65	-2,91	10,40	-10,97	-6,65	-4,15	-3,75	-5,96	16,84	9	77,89	3	44,48	12	22,99	4	56,40	13	75,06	8	13,72
1822 Raices Valores Negociables	Banco Provincia de Buenos Aires		1	904,53	19	-7,78	20	3,60	13	3,14	17	-4,26			-13,62	12,35	-1,35	9,30	-11,11	-3,96	-3,05	-4,15	-6,71	15,43											
Axis Renta Variable - Clase B	Deutsche Bank S.A.	BBB (Fix)	21	1,55	20	-8,11	1	5,03	1	7,22	21	-6,37	18	-12,26	-14,75	13,98	-3,64	10,72	-11,21	-4,67	-3,14	-5,89	-7,79	16,21											
Fima Acciones	Banco de Galicia S.A.	BBB- (Fitch)	5	330,17	21	-8,31	6	3,99	2	5,15	20	-5,47	19	-12,35	-14,87	14,60	-3,10	13,24	-12,10	-6,85	-4,31	-4,84	-6,02	16,24	13	72,75	6	41,27	13	21,63	12	49,41	11	77,17	3	14,82
MERVAL				31.444		1,36		3,75		3,33		0,70		-1,72	-11,87	14,23	0,02	12,48	-8,95	0,06	-0,94	-5,74	-5,52	16,21		77,72		36,09		36,09		59,14		88,87		15,90
Promedio						**0,90**		**3,89**		**3,71**		**-0,16**		**-2,41**	**-12,59**	**14,33**	**-0,11**	**11,20**	**-10,22**	**-3,81**	**-3,09**	**-4,67**	**-5,01**	**15,54**		**81,52**		**30,24**		**30,24**		**53,61**		**82,15**		**13,52**
Benchmark: Otro																																		
Tavelli Plus	Banco de Valores S.A.	BBB (Moody's)	7	150,91	1	15,61	10	2,79	8	3,25	1	10,77	1	22,72	-11,14	17,06	6,48	8,45	-4,09	-5,95	0,04	-4,64	-4,43	13,34	10	66,11	1	75,48	8	33,89	11	36,25	11	35,05	3	7,67
Delta Recursos Naturales - Clase B	Banco de Valores S.A.	A (Fix)	9	61,70	2	6,86	6	3,75	7	3,32	2	4,78	11	13,17	-14,44	14,05	7,37	13,79	-13,58	3,81	-3,32	-6,44	-6,59	14,43	7	82,69	2	63,78	1	69,62	6	65,53	6	82,74	11	-23,05
Goal Acciones Arg. - Clase A	Banco Itau Buen Ayre S.A.	AA (Moody´s)	8	115,11	3	2,34	7	3,74	10	3,00	3	1,32	4	22,46	-11,81	12,57	2,06	10,76	-9,42	-4,46	-3,74	-4,20	-5,23	17,05	8	76,16	5	40,68	10	29,66	10	52,11	9	75,11	1	11,93
C onsultatio Acciones Argentina	Banco de Valores S.A.	A (Moody´s)	4	591,98	4	-0,54	3	4,12	1	9,08	6	-1,47	2	22,71	12,73	30,47	2,51	14,41	2,09	15,18	19,07	22,71	26,79	33,12	1	106,82	6	32,65	4	53,23	1	80,79	1	108,62	6	1,90
Schroder Renta Variable	Banco de Valores S.A.	AA (Moody´s)	1	1.079,59	5	-2,20	4	4,09	2	5,23	5	-1,28	5	21,84	-13,41	16,53	-2,16	11,42	-11,65	-5,21	-2,47	-2,94	-4,95	12,13	3	104,45	7	31,68	2	56,94	5	71,35	3	101,83	8	0,99
Compass Crecimiento - Clase B	Banco de Valores S.A.	A (Moody´s)	5	383,96	6	-5,11	2	4,21	3	5,03	7	-3,25	7	20,05	-13,90	15,05	-2,32	11,32	-10,28	-4,81	-3,50	-3,45	-6,04	12,18	2	104,71	10	26,34	6	46,76	2	76,08	2	106,85	9	-1,58
Alpha Mega - Clase B	ICBC	AA (Fix)	6	336,33	7	-5,54	5	3,79	5	4,51	9	-4,62	10	17,29	-15,00	12,99	-0,69	10,64	-9,21	-2,63	-3,21	-5,17	-7,13	13,65	5	95,10	9	27,40	5	50,93	4	73,40	5	91,45	10	-3,00
1822 Raices Valores Negociables	Banco Provincia de Bs.As.	BBB (Fix)	2	904,53	8	-7,78	8	3,60	9	3,14	8	-4,26	6	21,60	-13,62	12,35	-1,35	9,30	-11,11	-3,96	-3,05	-4,15	-6,71	15,43	9	75,34	3	42,78	7	40,01	7	57,29	8	75,88	4	7,15
Delval	SODEFON S.A.	S/C	10	45,42	9	-7,83	9	3,52	6	3,53	10	-4,72	9	18,01	-14,41	13,27	-1,72	11,65	-11,14	-5,36	-3,51	-5,09	-6,59	16,33	11	62,96	8	30,04	11	28,50	8	55,39	10	51,52	2	8,13
Superfondo Renta Var. - Clase A	Banco Santander Rio S.A.	AA (Fix)	3	688,88	10	-10,73	1	4,43	4	4,91	11	-7,56	3	22,71	-15,08	16,25	-6,36	13,83	-15,30	-1,27	-5,38	-4,97	-4,96	13,17	4	97,58	4	40,70	9	31,39	9	52,91	7	76,34	5	4,66
Optimum Renta Variable III	BNP Paribas	A (Moody´s)	11	0,00	11	-11,12	11	0,00	11	0,00	4	0,00	8	18,97	0,00	0,00	0,00	5,98	-9,83	-4,49	-4,45	-4,82	-6,23	14,18	6	87,66	11	20,84	3	56,21	3	73,54	4	100,35	7	1,08
Promedio						**-2,37**		**3,46**		**4,09**		**-0,93**		**20,14**	**-10,01**	**14,60**	**0,35**	**11,05**	**-9,41**	**-1,74**	**-1,23**	**-2,10**	**-2,91**	**15,91**		**87,23**		**45,19**		**45,19**		**63,15**		**82,34**		**1,44**

MARKET SHARE (Merval)

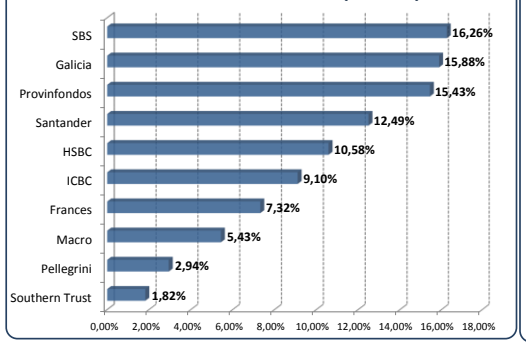

Rendimientos Mensuales

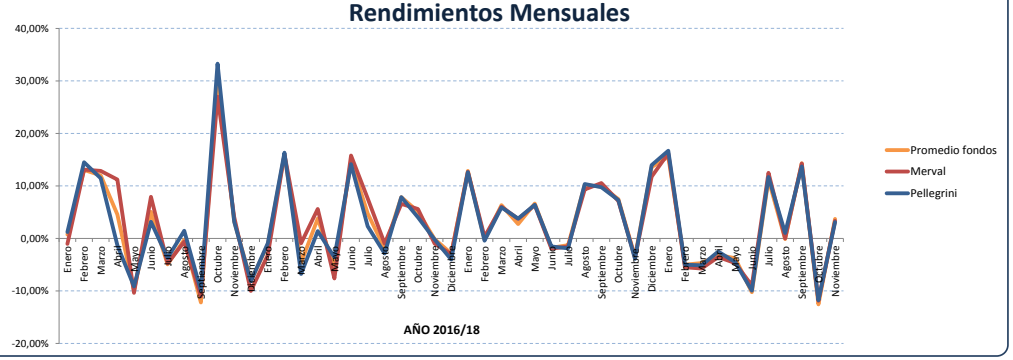

Posiciones - Pellegrini